

zbadane naukowo
PMA
Premium
Zeolit
zbadane naukowo



ZEOLIT MED DARM REPAIR

Działa

5

-krotnie



Zdrowe Jelita
Nowa Siła
do **Działania**

ZEOLIT MED DARM REPAIR

To sprawia, że **ZEOLIT MED DARM REPAIR** jest wyjątkowy

Zeolit Meda Darm jest naturalnym certyfikowanym wyrobem medycznym, który wiąże szkodliwe, selektywnie wybrane substancje i działa jako wymiennik kationów w odcinku żołądek-jelita, Zeolit Meda Darm to 100% naturalny zeolit-klinoptylolit*.

Skuteczność **potwierdzona naukowo!**

Naturalnie występujący zeolit-klinoptylolit* jest poddawany optymalizacji dzięki unikalnemu procesowi aktywacji PMA. Proces ten zwiększa efektywność selektywnej wymiany jonowej.

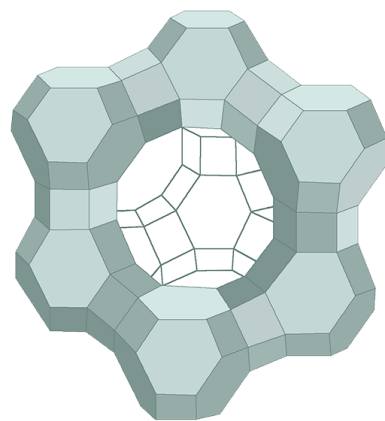
Badania potwierdziły, że zeolit-klinoptylolit, którego powierzchnia została udoskonalona przy pomocy technologii PMA, wskazuje zdecydowanie lepsze właściwości adsorpcyjne, zwłaszcza w zakresie usuwania zanieczyszczeń, w porównaniu do zeolitu niepoddanego takiej obróbce.

Przekłada się to na wyższą jakość i efektywność tego minerału.

Różnorodność **zeolitów**

Nie wszystkie zeolity są takie same. Na światowym rynku dostępne są liczne produkty o różnorodnym składzie i zastosowaniach. Niestety, może to wprowadzać w błąd osoby nieobeznane z tematem, ponieważ nie wszystkie produkty spełniają wysokie standardy jakości.

Ważne jest, aby upewnić się, że dany produkt został zatwierdzony jako wyrób medyczny, tak jak ma to miejsce w przypadku Zeolit Med Darm Repair.



ZEOLIT MED DARM REPAIR a inne produkty na **oczyszczanie?**

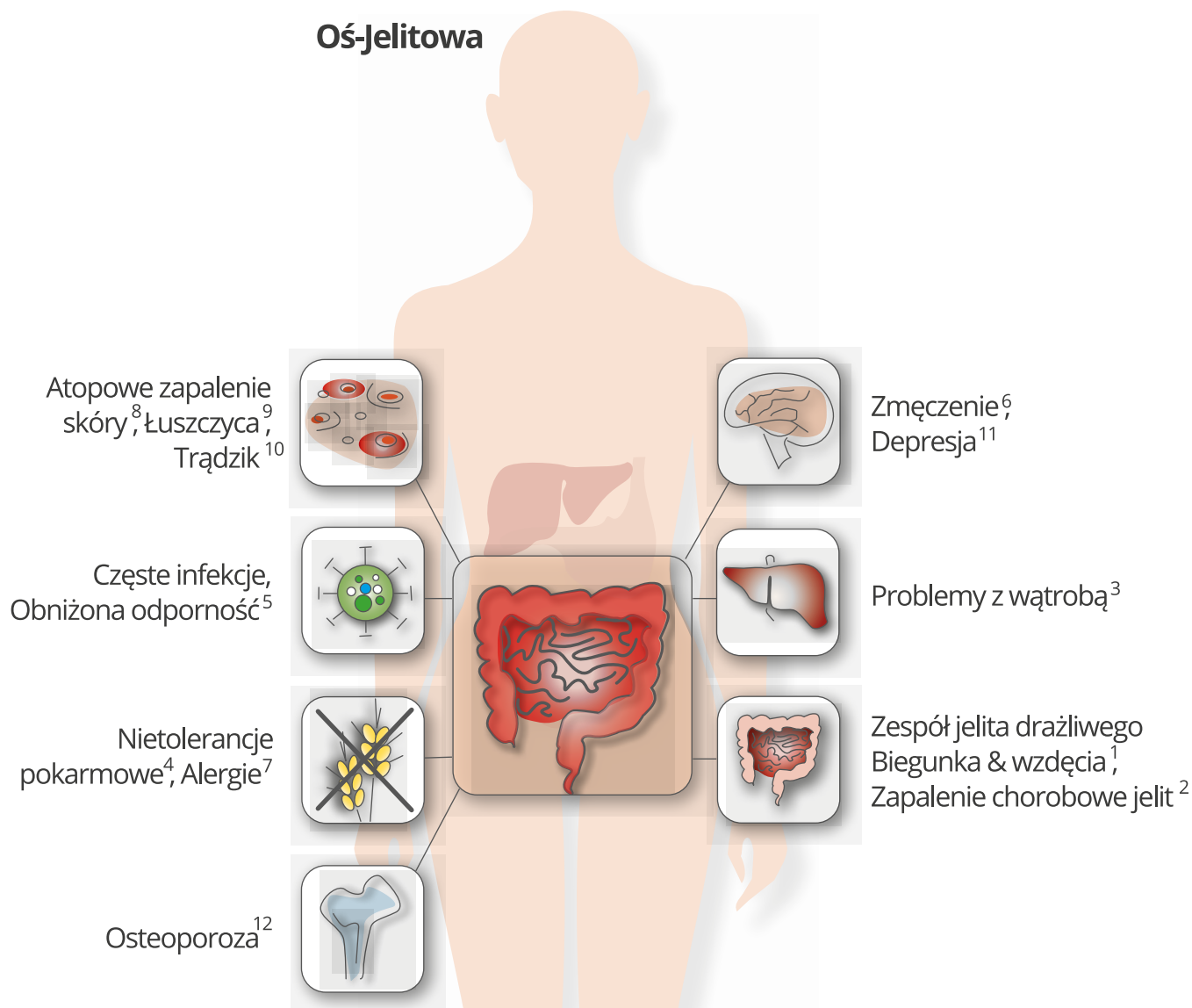
W odróżnieniu od innych produktów oczyszczających, takich jak węgiel aktywny, glina czy chlorella, Zeolit Meda Darm działa selektywnie. Adsorbuje jedynie toksyny, jednocześnie zachowując i dostarczając organizmowi niezbędne minerały.

* Zeolit-klinoptylolit jest pozyskiwany z miejsca zatwierdzonego i certyfikowanego przez producenta, a następnie przetwarzany w Austrii według najwyższych kryteriów jakości.

**ZEOLIT
MED DARM
REPAIR**

Przywraca sprawność błony śluzowej jelita!

Oś-Jelitowa



Jelito - klucz do układu odpornościowego

Aż **80%** aktywności układu odpornościowego zachodzi w jelitach. Badania naukowe potwierdzają związki pomiędzy uszkodzoną błoną śluzową jelit a różnymi schorzeniami.

Zapoznaj się z powyższą infografiką.

Źródła badań:

- 1 Gecse K et al. (2012)
- 2 Chang J et al. (2017)
- 3 Saltzman ET et al. (2018)
- 4 Leccioli V et al. (2017)
- 5 Nalle SC und Turner JR (2015)
- 6 Morris G et al. (2016)
- 7 Mansueto P et al. (2015)
- 8 Craig JM (2016)
- 9 Pietrzak et al. (2017)
- 10 Lee YB et al. (2019)
- 11 Calarge CA et al. (2019)
- 12 Pavelic Kraljevic S et al. (2020)

ZEOLIT MED DARM REPAIR

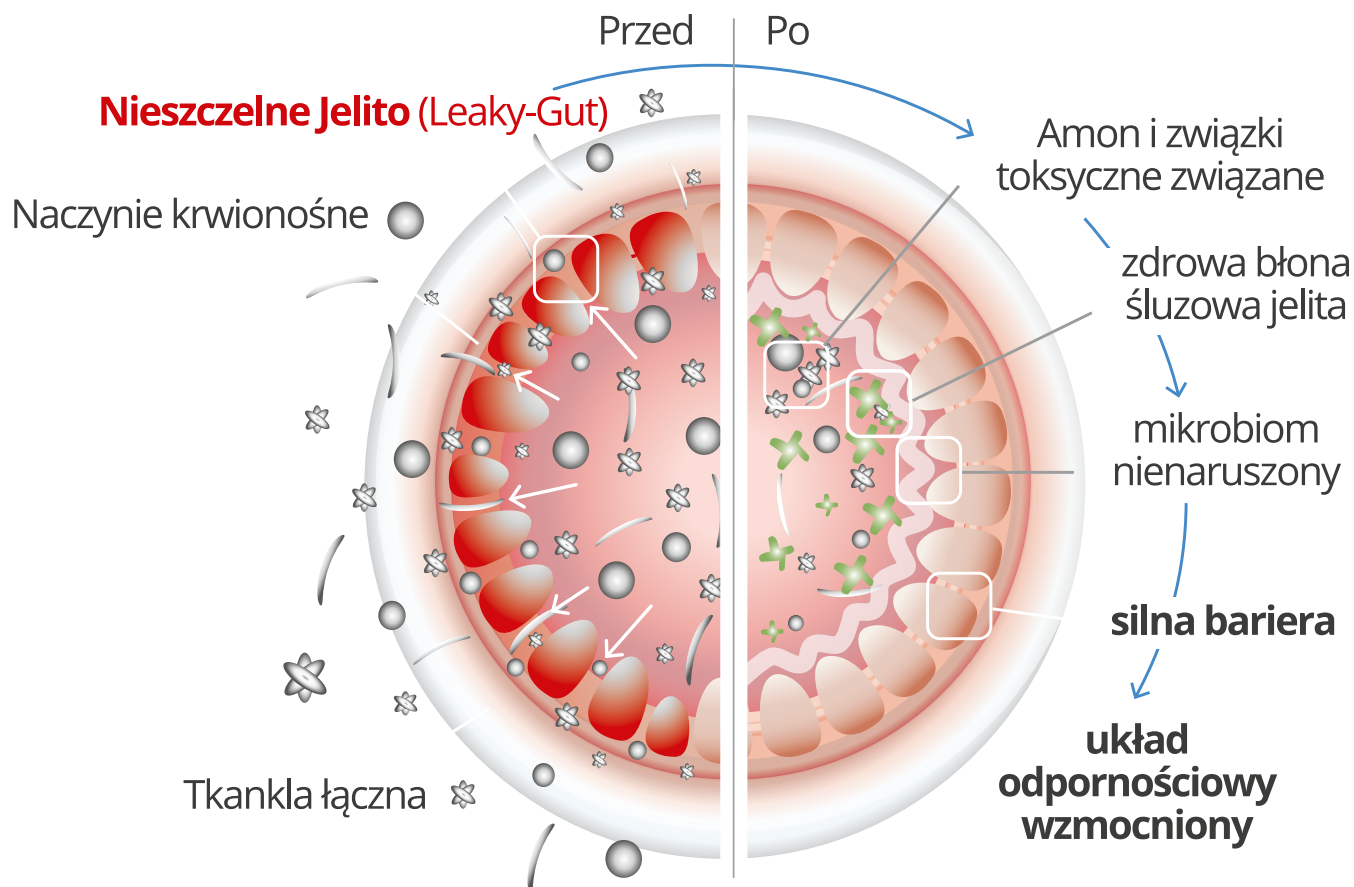
Związek pomiędzy nienaruszoną ścianą jelit a mikrobiomem jest **potwierdzone naukowo.**

Przede wszystkim pacjenci z dominującym RDS-D (zespół jelita drażliwego z biegunką) często wykazują zwiększoną przepuszczalność ściany jelit.^{13,14,15}

Amon i metale ciężkie wielokrotnie **szkodzą zdrowiu jelit:**

- sprzyjają przewlekłym reakcjom zapalnym¹⁶
- sprzyjają migracji patogennych drobnoustrojów (np. E. Coli)
- zmieniają środowisko jelitowe i hamują wzrost pożądanych drobnoustrojów (np. Bifidobacteriu, Lactobacillus)
- mogą negatywnie wpływać na lepkość śluzu¹⁷

ZEOLIT MED DARM REPAIR



Zeolit PMA w **ZEOLIT MED DARM REPAIR** wzmacnia barierę ściany jelit (tzw. tight junctions) i tym samym **zapobiega** endotoksemii. Wzmocnione zostają jelita, układ odpornościowy oraz narządy wewnętrzne.

13 Dunlop SP et al. (2006)

14 Spiller RV et al. (2008)

15 Spiller RC et al. (2000)

16 Bestalozzi E et al. (2015)

17 Muss C (niepublikowane 2020)

Metodologia badań

Prowadząc systematyczne badania nad zeolitem PMA, Panaceo od przełomu tysiącleci prowadzi pionierskie prace w zakresie zastosowań dla ludzi.

W pierwszym etapie, jako warunek wstępny do dalszych badań, w badaniach zgodnych zarówno z normami OECD dotyczącymi leków, jak i normami EN ISO, wykazano, że substancja czynna jest bezpieczna przy podawaniu doustnym.

Tym samym już na początku 2000 roku spełniony był warunek konieczny do przeprowadzenia pod nadzorem medycznym licznych badań w zakresie stosowania.

Badania przedkliniczne, a także obserwacje kliniczne wykazały bardzo wczesny pozytywny wpływ na stres oksydacyjny, znaczące zmniejszenie stężenia mleczanu podczas wysiłku fizycznego i poprawę samopoczucia w zastosowaniu adjuwantowym podczas leczenia farmakologicznego. Ponadto, nawet w tej wczesnej fazie stosowania, wykazał wyjątkową skuteczność w przypadku różnych dolegliwości jelitowych. Efektem tym towarzyszyło selektywne wiązanie i usuwanie bardzo specyficznych toksyn i amonu w przewodzie pokarmowym.

Wszystkie te odkrycia i wyniki badań zostały odpowiednio udokumentowane i ostatecznie doprowadziły do uzyskania pierwszej certyfikacji jako produkt medyczny w 2006 roku.

Od tego czasu wiele działań doświadczanych w praktyce - początkowo poprzez zastosowanie kliniczne - zostało wielokrotnie zbadanych dogłębniej w znormalizowanych, niezależnych badaniach z wykorzystaniem naszych własnych produktów i naszej własnej substancji czynnej (zeolitu PMA) oraz dowiedzionych zgodnie z podejściem naukowym opartym na dowodach zgodnie ze złotym standardem.

1. Badania dotyczące bezpieczeństwa produktów / toksykologii

2. Badania dotyczące podwójnego mechanizmu działania

Odbudowa uszkodzonej ściany jelita i wiązanie amonu oraz szkodliwych substancji*

* ołów, kadm, arsen, chrom, nikiel

3. Badania dotyczące prawdopodobieństwa wystąpienia skutków wtórnych

Zespół jelita drażliwego, lepsza tolerancja terapii onkologicznych, obniżenie wartości wątrobowych

Nasze badania koncentrują się na zdrowiu jelit, w szczególności na funkcji ochronnej ściany jelita.

Utrata naturalnej funkcji ochronnej i filtrującej ściany jelita określana jest mianem „nieszczelnego jelita” lub „przepuszczalnego jelita”. W rezultacie więcej niepożądanych substancji (np. składników bakteryjnych) może przedostać się z jelita do obiegu organizmu, co ma wpływ nie tylko na samo jelito (miejscowe reakcje zapalne), ale także na układ odpornościowy i dalsze narządy (ogólnoustrojowe reakcje zapalne).

Stan taki jest określany mianem endotoksemii. Ponieważ wpływ na narządy może mieć swoje źródło w jelitach, nauka coraz bardziej koncentruje się na tak zwanych osiach jelito-organizm.

Działalność badawcza Panaceo koncentruje się również na wpływie zeolitu PMA na jelita i integralność ściany jelita (nieszczelne jelito) oraz jego wpływie na nasz organizm i związane z nim choroby.

Wyniki badań Panaceo potwierdzają naturalne wspomaganie kondycji jelit w następujących obszarach:

- W przypadku nieszczelnego jelita i czynników towarzyszących, takich jak zespół jelita drażliwego lub podwyższone wartości wątrobowe,
- Lepsza tolerancja leczenia farmakologicznego
- Wspomaganie metabolizmu kości (osteoporoza)
- Zapobieganie powstawaniu substancji szkodliwych
- Lepsza sprawność fizyczna/odporność dzięki zdrowym jelitom

ZEOLIT MED DARM REPAIR

*przez selektywne wiązanie metali ciężkich (Ołów, Kadm, Arsen, Chrom, Nikiel) oraz jon amonowe w przewodzie pokarmowym.

Producent:

Panaceo International GmbH
Finkensteiner Straße 5
9585 Villach/Gödersdorf Austria

Podmiot prowadzący reklamę,

Dystrybutor w Polsce

43-230 Goczałkowice-Zdrój,
ul. Powstańców Śl. 34
e-mail: info@zeolit-active.pl,
www.zeolit-active.pl,
tel: +48 537 600 779,
NIP: 652-134-47-74



6 - Kryteria jakości ZEOLIT MED DARM REPAIR

Praktyczne wskazówki:

- Jeśli przyjmujesz inne leki, zachowaj co najmniej 2-godzinny odstęp pomiędzy nimi a Zeolit Meda Darm
- Podczas stosowania Zeolit Med Darm Repair dbaj o odpowiednie nawodnienie organizmu - zalecane jest spożywanie około 2-litrów wody dziennie.
- W przypadku osób ze skłonnością do zapać: rozpocznij kurację od połowy zalecanej dawki w pierwszym tygodniu. Jednocześnie zwiększ spożycie wody i rozważ przyjmowanie środków wspomagających ruchliwość jelit.

- Najwyższa jakość minerału
- Certyfikowany wyrób medyczny
- 100% czysty naturalny produkt
- Ponad 20 lat badań
- Niezależne badania
- Optymalizacja działania
- Opatentowana technologia PMA
- Produkcja w Austrii



To jest wyrób medyczny. Używaj go zgodnie z instrukcją używania lub etykietą